



**RENAULT**  
Passion for life

Nuevo  
**Renault SANDERO**



Nuevo

# Renault SANDERO

El auto para todo lo que sos



Contenido

## Transmisión



## Nueva caja de cambios CVT X-Tronic

Confort y performance. Tecnología de transmisión automática moderna, con excelente tiempo de respuesta y capacidad de aceleración continua, que ofrece una conducción confortable, suave y silenciosa. Con la nueva caja CVT X-Tronic, solo tenés que salir a disfrutar del camino.

## Diseño



## Moderno y atractivo

Nueva identidad lumínica 100% ADN Renault. Las nuevas ópticas delanteras y traseras LED se integran suavemente a un diseño elegante. Faros DRL en formato C - shape que destacan la línea del Nuevo Renault Sandero.

Confort



## Contá tu propia historia

Espacio amplio y ergonómico. El Nuevo Renault Sandero brinda confort a todos los pasajeros. Las butacas y el volante se ajustan de acuerdo a tu estilo de conducción. Baúl de 320 L, el más grande de la categoría, llave navaja con apertura electrónica de baúl y climatizador. El Nuevo Renault Sandero, está listo para tu día a día.



## Tecnología

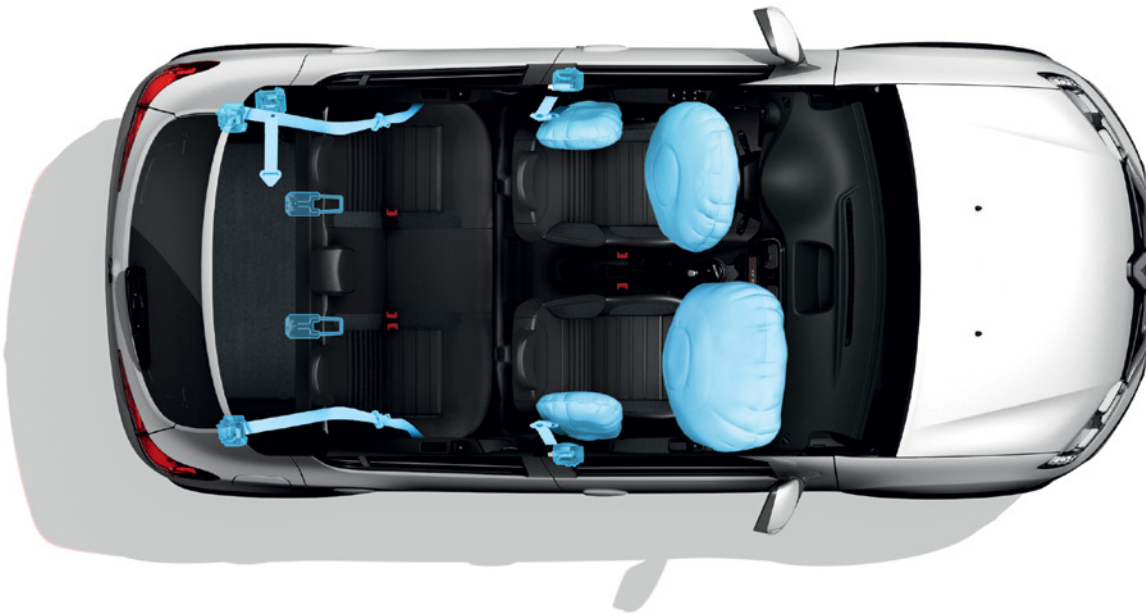
### Conectividad y datos para una experiencia confortable

Sistema Media Evolution® 100% touch con pantalla de 7" y función de reconocimiento por voz. Compatibilidad con Android Auto® y Apple Car Play®. El sistema de alta performance presenta los contactos luego de sincronizarlos con el Smartphone vía Bluetooth® y usar apps como Spotify®, Waze®, Google Maps® (Android Auto) y audios de WhatsApp®. Puerto USB y entrada auxiliar para acceso a dispositivos móviles.

Cámara de estacionamiento trasera y sistemas EcoScoring y Eco Coaching para una conducción eficiente.

# Seguridad

4 airbags de serie. Estructura reforzada. Control Electrónico de Estabilidad (ESP), que recupera la trayectoria en maniobras bruscas, controlando la tracción y la frenada de cada rueda. Frenos con ABS, Ayuda a la Frenada de Urgencia (AFU), cinturones de seguridad de 3 puntos y apoyacabezas regulables en altura. Asistente de Arranque en Pendiente (HSA), impide que el auto retroceda al momento de arrancar en un terreno inclinado.



## GT LINE



Llantas, faldones, spoiler y difusor trasero que resaltan la agresividad del diseño. Detalles deportivos con un gran confort que se suman a la nueva identidad lumínica LED delantera y trasera, 100% ADN Renault. Todo para llevar al máximo tu placer por manejar.



# Versión LIFE 1.6



ABS  
Airbags delanteros y laterales para el conductor y el acompañante  
Aire acondicionado  
Apoyacabezas traseros regulables en altura (3)  
Cierre centralizado de puertas, TRF y CAR  
Comando satelital  
Dirección asistida Electrohidráulica  
Indicador GSI

Levantacristales delanteros con comando eléctrico y traseros manuales  
Llave con apertura electrónica de baúl  
Luces DRL LED y LED traseras  
Seat Belt Reminder  
Sistema de audio con Mp3, entrada aux, USB y conectividad Bluetooth



Llanta de Acero de 15"

# Versión ZEN 1.6



## Life +

- Alarma perimétrica
- Apoyacabezas delanteros regulables en altura
- Asiento del conductor y volante regulables en altura
- Computadora de a bordo
- Levantacristales delanteros con comando eléctrico impulsional
- Levantacristales traseros con comando eléctrico impulsional

- Llave navaja apertura electrónica de baul
- Palanca de cambios con detalles cromados
- Proyectores antiniebla
- Sensores de estacionamiento traseros
- Sistema Media Evolution® con pantalla de 7" y Compatibilidad con Apple Car Play y Android Auto



Llanta de Acero 15"

# Versión INTENS 1.6



## Zen +

Aire acondicionado con regulación automática  
Asientos traseros reclinables 1/3 2/3  
Control de velocidad crucero y limitador de velocidad  
Cámara de estacionamiento trasera  
Palanca de cambios revestida en cuero  
Tapizado de tela con PVC  
Volante revestido en PVC



Llanta de Aleación de 15"

# Versión INTENS 1.6 CVT



## Intens +

Caja CVT  
ESP (Control Electrónico de Estabilidad)  
HSA (Ayuda de arranque en pendiente)



Llanta Diamantada de 16"

# Versión GT LINE Manual



Airbags delanteros y laterales para el conductor y el acompañante  
Aire acondicionado  
Apoyacabezas delanteros regulables en altura  
Apoyacabezas traseros regulables en altura (3)  
Asiento del conductor y volante regulables en altura  
Butacas y tapizados específicos GT Line  
Computadora de a bordo  
Dirección asistida electrohidráulica  
Faldones, spoiler y difusor trasero.  
Levantacristales delanteros con comando eléctrico impulsional  
Levantacristales traseros con comando eléctrico impulsional

Llave navaja con apertura electrónica de baúl  
Luces DRL LED y LED traseras  
Palanca de cambios con detalles cromados  
Proyectores antiniebla  
Sensores de estacionamiento traseros  
Sistema Media Evolution® con pantalla de 7" y compatibilidad con Apple Car Play y Android Auto  
Volante revestido en cuero



Llanta de Aleación de 16"

# Versión GT LINE CVT



GT Line +  
ASR  
Caja CVT  
ESP  
Espejos retrovisores exteriores con comando eléctrico  
HSA



Llanta de Aleación de 16"

# Colores

BLANCO GLACIAR



GRIS ESTRELLA



ROJO FUEGO



continua en la próxima página >

# Colores

GRIS CASSIOPÉE



AZUL ACERO



NEGRO NACRÉ



continua en la próxima página >



# Colores versión GT LINE

BLANCO GLACIAR



GRIS ESTRELLA



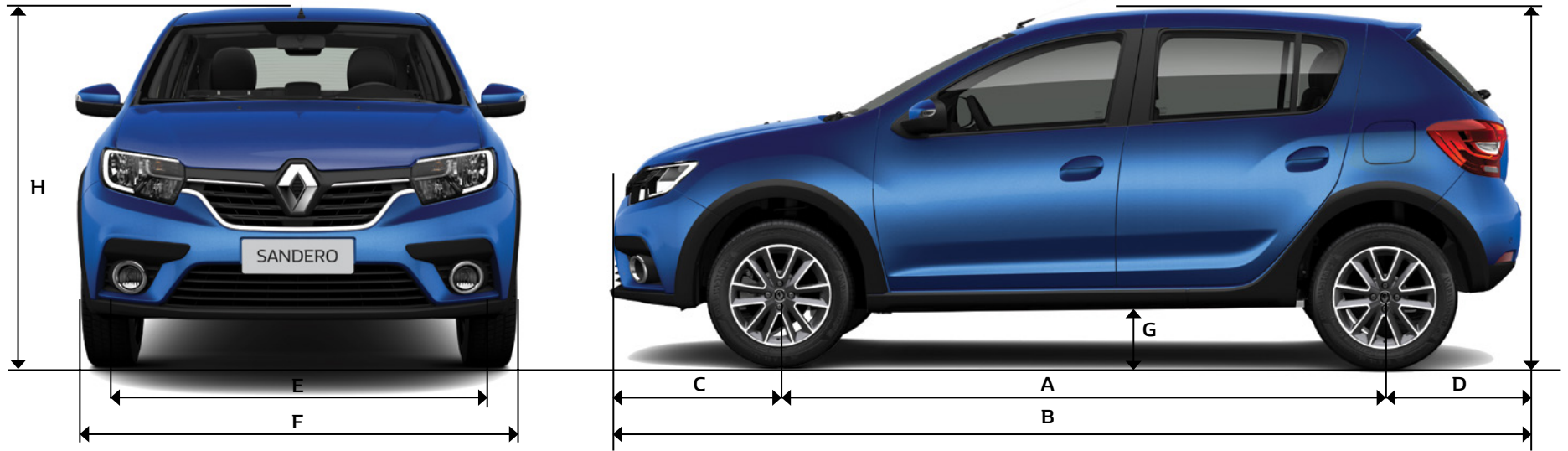
AZUL IRON



NEGRO NACRÉ



# Dimensiones



<b>SANDERO PH2</b>	<b>MT</b>	<b>CVT</b>
Capacidad del baúl (dm <sup>3</sup> )	320	
<b>DIMENSIONES (mm)</b>		
<b>A</b> Distancia entre ejes	2590	2590
<b>B</b> Largo total	4070	4070
<b>C</b> Voladizo delantero	824	823
<b>D</b> Voladizo trasero	656	657
<b>E</b> Trocha delantera	1477	1496
<b>F</b> Ancho total sin espejos	1727	1758
<b>G</b> Despeje	167	179
<b>H</b> Altura total sin carga	1530	1567

# Ficha técnica

	SANDERO MT	GT LINE MT	SANDERO CVT	GT LINE CVT
Arquitectura	Sedán 5 puertas. Tracción delantera			
Estructura	Carrocería autoportante en acero con cuatro ruedas independientes			
Grupo motopropulsor	Motor de 4 tiempos implantado transversalmente con 4 cilindros en línea enfriado por agua a presión con vaso de expansión			
Suspensión	<b>Delantera:</b>	Mc. Pherson, con brazo inferior rectangular con efecto antipercusión, barra antirrolido, resortes helicoidales y amortiguadores hidráulicos		
	<b>Trasera:</b>	Eje flexible con punto de fijación exterior y suspensión a deflexión programada con resortes helicoidales, barra estabilizadora integrada y amortiguadores hidráulicos telescópicos		
Tipo de motor	H4M cuatro cilindros en línea y 16 válvulas			
Tipo de combustible	Nafta			
Cilindrada (cm <sup>3</sup> )	1598			
Relación de compresión	10.7:1			
Número de válvulas	16			
Potencia máxima, cv (kw) a r.p.m.	115 (82) / 5500			
Par motor mkg a r.p.m.	15.7 mkgf / 4000			
Tipo de alimentación	Inyección indirecta multipunto			
Número de velocidades hacia adelante	5	CVT <small>(transmisión continuamente variable)</small>		
Capacidad del tanque de combustible (L)	50			
Neumáticos	185/65 R15	195/55 R16		
Llantas	Acero / Aleación	Aleación		
Tipo de circuito de frenos	doble en X			
Pesos en orden de marcha (kg)	1085	1111		
Máximo autorizado (kg)	1528	1554		
Volumen del compartimiento de carga (dm <sup>3</sup> )	320			

# Equipamiento

	Life 1.6	Zen 1.6	Intens 1.6	Intens 1.6 CVT	GT Line MT	GT Line CVT
<b>DISEÑO EXTERIOR</b>						
Espejos retrovisores exteriores color carrocería con comando eléctrico y luz de giro incorporada	-	-	X	X	-	-
Espejos retrovisores exteriores color carrocería con comando interno manual	-	X	-	-	-	-
Espejos retrovisores exteriores color negro mate con comando interno manual	X	-	-	-	-	-
Espejos retrovisores exteriores color dark metal con comando interno manual	-	-	-	-	X	-
Espejos retrovisores exteriores color dark metal con comando interno eléctrico	-	-	-	-	-	X
Faldones y Spoiler deportivos	-	-	-	-	X	X
Llantas aleación de 16" / Neumáticos 205 / 55 R16	-	-	-	-	X	X
Llanta de acero de 15" / Neumáticos 185 / 65 R 15	X	X	X	-	-	-
Llantas Diamantadas de 16" / Neumáticos 205 / 55 R16	-	-	-	X	-	-
Luces DRL LED	X	X	X	X	X	X
Luces LED traseras	X	X	X	X	X	X
Manijas de puertas color carrocería	-	X	X	X	X	X
Manijas de puertas color negro mate	X	-	-	-	-	-
Difusor trasero	-	-	-	-	X	X
Ópticas con mascara negra	-	-	-	-	X	X
Molduras cromadas en el paragolpe delantero	-	-	X	X	-	-
Molduras cromadas en la parrilla delantera	X	X	X	X	X	X
Paragolpes delantero y trasero color carrocería	X	X	X	X	X	X
Proyectores antiniebla	-	X	X	X	X	X
<b>DISEÑO INTERIOR</b>						
Manijas de puertas internas color gris cromo	-	X	X	X	X	X
Manijas de puertas internas color negras	X	-	-	-	-	-
Palanca de cambios con detalles cromados	-	X	X	X	X	X
Palanca de cambios revestida en cuero	-	-	X	X	-	-
Moldura en la puerta	-	-	-	-	X	X
Tapizado de tela específico GT Line	-	-	-	-	X	X
Tapizado de tela con PVC	-	-	X	X	-	-
Volante revestido en PVC	-	-	X	X	X	X
Volante soft	X	X	-	-	-	-
<b>TECNOLOGÍA Y CONFORT</b>						
Aire acondicionado	X	X	-	-	X	X
Aire acondicionado con regulación automática	-	-	X	X	-	-
Apertura interna del baúl	X	X	X	X	X	X
Apertura interna del tanque de combustible	X	X	X	X	X	X
Asiento del conductor regulable en altura	-	X	X	X	X	X
Asientos traseros reclinables 1/1	X	X	-	-	X	X
Asientos traseros reclinables 1/3 2/3	-	-	X	X	-	-
Bloqueo central CPE	X	X	X	X	X	X
Calefactor / desempañador	X	X	X	X	X	X
Cámara de estacionamiento trasera	-	-	X	X	-	-
Cierre centralizado de puertas, TRF y CAR	X	X	X	X	X	X

# Equipamiento


	Life 1.6	Zen 1.6	Intens 1.6	Intens 1.6 CVT	GT Line MT	GT Line CVT
Comando satelital	X	X	X	X	X	X
Computadora de a bordo	-	X	X	X	X	X
Control de velocidad crucero y limitador de velocidad	-	-	X	X	-	-
Dirección asistida electrohidráulica	X	X	X	X	X	X
Gavetas en los paneles de las puertas delanteras	X	X	X	X	X	X
Guantera con iluminación	-	-	X	X	X	X
Indicador de temperatura exterior	-	-	X	X	-	-
Indicador GSI	X	X	X	X	X	X
Levantacristales delanteros con comando eléctrico	X	-	-	-	-	-
Levantacristales delanteros con comando eléctrico impulsional	-	X	X	X	X	X
Levantacristales traseros con comando eléctrico impulsional y función antipinzamiento	-	X	X	X	X	X
Levantacristales traseros manuales	X	-	-	-	-	-
Limpialavaluneta	X	X	X	X	X	X
Llave con apertura electrónica de baúl	X	-	-	-	-	-
Llave navaja con apertura electrónica de baúl	-	X	X	X	X	X
Luz de baúl, accionada por el portón trasero	-	X	X	X	X	X
Luz delantera en la consola de techo	X	X	X	X	X	X
Portaobjetos en la consola central delantera	X	X	X	X	X	X
Portaobjetos en la consola central trasera	-	X	X	X	X	X
Visera parasol del acompañante con espejo de cortesía	X	X	X	X	X	X
Visera parasol del conductor con espejo de cortesía oculto	-	X	X	X	X	X
Volante regulable en altura	-	X	X	X	X	X

## SISTEMA MULTIMEDIA

Función Eco coaching y Eco monitoring	-	-	X	X	X	X
Sistema de audio con Mp3, entrada aux, USB y conectividad Bluetooth	X	-	-	-	-	-
Sistema de audio táctil con Mp3, entrada aux, USB y conectividad Bluetooth	-	X	X	X	-	-
Sistema Media Evolution® con pantalla de 7» y compatibilidad con Apple Car Play y Android Auto	-	X	X	X	X	X

## SEGURIDAD

ABS	X	X	X	X	X	X
Airbags laterales para el conductor y el acompañante	X	X	X	X	X	X
Airbags para el conductor y el acompañante	X	X	X	X	X	X
Alarma perimétrica	-	X	X	X	X	X
Anclajes ISOFIX (2) para las plazas traseras	X	X	X	X	X	X
Apoyacabezas delanteros fijos	X	-	-	-	-	-
Apoyacabezas delanteros regulables en altura	-	X	X	X	X	X
Apoyacabezas traseros regulables en altura (3)	X	X	X	X	X	X
Cinturones de seguridad, conductor: pirotécnico, acompañante: inerciales de 3 puntos con limitador de esfuerzo	X	X	X	X	X	X
Cinturones de seguridad traseros inerciales de 3 puntos con limitador de esfuerzo	X	X	X	X	X	X
ESP (Control Electrónico de Estabilidad)	-	-	-	X	-	X
HSA (Ayuda de arranque en pendiente)	-	-	-	X	-	X
Seat Belt Reminder	X	X	X	X	X	X
Sensores de estacionamiento traseros	-	X	X	X	X	X



## Accesorios

- Alarma volumétrica
- Apoyabrazos delantero
- Baguetas para protección de puertas
- Cubrealfombras baúl
- Cubrezócalo de puertas
- Deflectores de aire para ventanillas
- Espejo retrovisor con sistema Tilt down
- Gancho para remolque
- Juego de cubrealfombras de PVC
- Kit eléctrico para remolque
- Kit de proyectores antiniebla
- Parlantes delanteros y traseros
- Portabicicleta para techo
- Sensores de estacionamiento traseros
- Tazas para ruedas

Seguí viviendo la experiencia  
en [www.renault.com.ar](http://www.renault.com.ar)



El período de garantía del vehículo 0 km es de 3 años a partir de la fecha de entrega o hasta 100.000 km, lo que ocurra primero. El fabricante se reserva el derecho a modificar sus modelos sin previo aviso, así como sus características y accesorios. La información contenida y las fotografías reproducidas en el presente son sólo a título ilustrativo y carecen de carácter vinculante para el fabricante. Debido a los límites técnicos, los colores reproducidos en el presente documento pueden diferir ligeramente de los colores reales de la pintura, así como también la textura de los materiales utilizados en el interior de cada modelo. Consulte en la red de concesionarios oficiales Renault sobre las características y especificaciones técnicas de los vehículos que se comercializan en la República Argentina, las cuales pueden variar respecto de las indicadas en el presente. Reservados todos los derechos. La reproducción, bajo alguna forma o por algún medio, de esta publicación está prohibida sin la previa autorización escrita de Renault Argentina S.A.

Renault recomienda  

0810 666 RENAULT (7362)

RENAULT ARGENTINA S.A., Fray Justo Santa María de Oro 1744 - Capital Federal / Servicio de Relación al Cliente 0810-666-7362 (RENAULT) / Enero 2021