

RENAULT KANGOO EXPRESS

recargado de proyectos



contenido



| | | | | | | | | | |
|------------------------|------------------------|---------------------|-----------------------------|------------------|------------------------|------------------|--------------------|----------------------|------------------------------|
| diseño exterior | diseño interior | motorización | confort y tecnología | seguridad | colores llantas | versiones | dimensiones | ficha técnica | ficha de equipamiento |
|------------------------|------------------------|---------------------|-----------------------------|------------------|------------------------|------------------|--------------------|----------------------|------------------------------|



diseño exterior

simple, con dimensiones ideales que facilitan la carga y descarga. Grandes paragolpes que protegen la carrocería y las ópticas. Espejos retrovisores de gran tamaño con comando eléctrico, proyectores con ajuste de altura desde el interior para no encandilar con el vehículo cargado. Configuración aerodinámica estudiada tanto para optimizar el consumo como para responder en condiciones climáticas adversas.





diseño interior

capacidad de carga de 3300 cm³ con posibilidad de aumentarla a 3900 cm³ o de transportar elementos de hasta 3.09 m de longitud con la opción Easy Seat, que permite extraer el asiento del pasajero. Fácil acceso con funcionalidad asegurada: puertas traseras 1/3 - 2/3 con ángulo de apertura de 90° a 180° y amplias puertas laterales corredizas. Configuraciones de 2 o 5 asientos modulares.

motorización

motores de última generación, más potentes, más livianos, con excelente relación consumo / potencia. Menor emisión de CO₂.



motor nafta

1.6 L, consumo (ciclo combinado ruta/ciudad) 7.6 L cada 100 km, capacidad del tanque de combustible 50 L, autonomía 658 km, potencia 114 CV a 5500 r.p.m., torque máximo 156 Nm a 4000 r.p.m.



motor diesel

1.5 L, consumo (ciclo combinado ruta/ciudad) 4.9 L cada 100 km, capacidad del tanque de combustible 50 L, autonomía 1000 km, potencia 89 CV a 4000 r.p.m., torque máximo 220 Nm a 1850 r.p.m.



confort y tecnología

ajuste del volante en altura, indicador del cambio de marcha, control de velocidad crucero y limitador de velocidad, sensor de estacionamiento y cámara trasera.

Media Evolution® con pantalla multitáctil de 7" compatible con Android Auto® y Apple CarPlay®, para ejecutar las aplicaciones de tu smartphone, Bluetooth® y conexión USB.

Eco-Mode para mantener un reducido consumo de combustible.

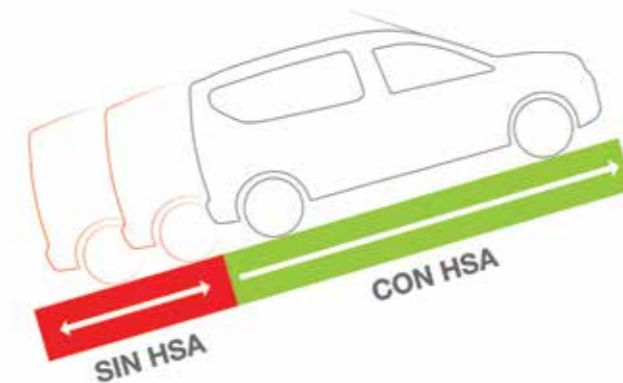
Eco-Coaching y Eco-Scoring para optimizar el consumo y las variables que inciden en el costo de mantenimiento.



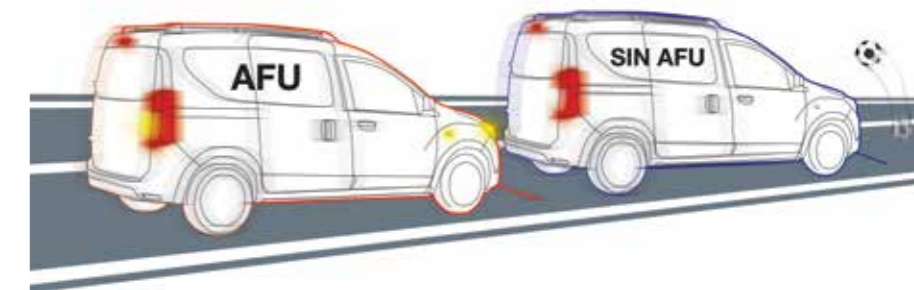
seguridad

airbags frontales delanteros, aviso visual y sonoro de cinturón de seguridad sin colocar para el conductor, alarma de puerta mal cerrada, cierre automático de puertas en rodaje, 3 fijaciones Isofix en el asiento trasero*, controles electrónicos de estabilidad y tracción, asistencias al arranque en pendiente y al frenado de urgencia, frenos con ABS y tercera luz de stop, diseño aerodinámico que asegura la estabilidad y robusto eje trasero que se adapta a cualquier camino.

*solo en versión 5 asientos



Asistencia al arranque en pendiente (HSA)



Asistencia al Frenado de Urgencia (AFU)



Frenos con ABS



Control Electrónico de Estabilidad (ESP)

colores



Blanco Glaciar (369)



Gris Estrella (KNH)



Gris Cuarzo (KNS)



Llantas de Acero de 15"
con embellecedor

versiones



Confort

Exterior

Llantas de acero de 15" con embellecedor
Neumáticos 185/65 R15
Puerta lateral corrediza
Puertas traseras asimétricas con apertura 90°/180°
Rueda de auxilio 185/65 R15 gris DRL

Interior

Anillos de amarre de carga x 4
Parasoles con bolsillo
Partición tubular
Tecnología y confort
Aire acondicionado con filtro de polen
Sistema multimedia
Comando satelital
Parlantes x 2
Radio con USB, salida AUX y conectividad Bluetooth para telefonía y audio, 1 DIN
Toma de 12 V

Seguridad

Airbags frontales delanteros
Alarma de luces encendidas
Asistencia de Arranque en Pendiente (HSA)
Asistencia a Frenado de Urgencia (AFU)
Aviso de cinturón de seguridad sin colocar para el conductor
Cinturones de seguridad delanteros ajustables en altura con limitador de esfuerzo
Control Electrónico de Estabilidad (ESP)

Control de Tracción (TRC)
Desconexión del airbag del pasajero
Distribuidor Electrónico de la Fuerza de Frenado (EBD)
Frenos con ABS
Tercera luz de stop



Emotion

Confort+ Interior

Alfombra en zona de carga (solo en versión 2 asientos)
Apoyabrazos central
Asiento del conductor regulable en altura
Asiento del pasajero plegable, rebatible y desmontable (Easy Seat, solo en versión 2 asientos)
Partición con reja pivotante (solo en versión 2 asientos)

Tecnología y confort

Cámara de estacionamiento trasera (solo en versión 2 asientos)
Control de velocidad crucero y limitador de velocidad
Volante ajustable en altura y profundidad

Sistema multimedia


Media Evolution® con pantalla táctil de 7", con USB, salida AUX y conectividad Bluetooth para telefonía y audio

versiones

5 plazas



dimensiones




KANGOO volumen (dm³)

| | |
|--|------|
| Configuración 2 asientos | 3300 |
| Configuración 2 asientos (con Easy Seat) | 3900 |

dimensiones (mm)

| | | |
|--------------|---|-------------|
| A | Distancia entre ejes | 2808 |
| B | Largo total | 4397 |
| C | Voladizo delantero | 840 |
| D | Voladizo trasero | 749 |
| E | Trocha delantera | 1490 |
| F | Trocha trasera | 1498 |
| G | Distancia al suelo del vehículo vacío | 186 |
| H | Altura del vehículo vacío sin/con barras de techo | 1806/1847 |
| H1 | Altura a la base de la puerta trasera | 551 |
| H2 | Altura máxima de la puerta trasera | 1098 |
| L1/L2 | Ancho total sin/con retrovisores | 1760/2003.5 |
| L3 | Ancho interior entre cubreruedas | 1170 |
| L4 | Ancho máximo de carga | 1441 |
| M | Altura máxima de carga | 1233 |
| N1 | Ancho de la apertura de la puerta trasera (base parte interior) | 1172 |
| N2 | Ancho de la apertura de la puerta trasera (a 1m del suelo de carga) | 1170 |
| P | Ancho de la apertura de la puerta lateral corrediza | 717 |
| R | Altura de la apertura de la puerta lateral corrediza | 1046 |
| Y1 | Longitud de carga máxima con partición tubular | 1866 |
| Y2 | Longitud de carga máxima con Easy Seat extraído | 3092 |



Caja semividriada / Transporte de pasajeros en la segunda fila de asientos / Funcionalidad / 3 - 2/3 del respaldo trasero, volumen de carga hasta 3000 dm³ / Asiento trasero rebatible, largo de carga hasta 1570 mm

ficha técnica

| | KANGOO EXPRESS 1.6 SCe 114 | KANGOO EXPRESS 1.5 dCi 90 |
|---|---|----------------------------------|
| motor | 1.6 16 v HR16 102 g2 | 1.5 K9K 612 g5 |
| Cilindrada [cm³] | 1598 | 1461 |
| Diámetro x carrera | 78 x 83.6 | 76 x 80.5 |
| Cantidad de cilindros / válvulas | 4 / 16 | 4 / 8 |
| Compresión | | 15.2 : 1 |
| Potencia máxima [CV @ rpm] | 114 @ 5500 | 89 @ 3750 |
| Torque máximo [Nm @ rpm] | 156 @ 4000 | 220 @ 1750 |
| Tipo de inyección | Indirecta multipunto | Directa con Common Rail + turbo |
| Tracción | | Delantera |
| Norma de emisión de gases | | Euro 5 |
| Distribución | Cadena | Correa |
| Combustible | Nafta sin plomo | Diesel grado 3 |
| dimensiones y capacidades | | |
| Largo [mm] | | 4397 |
| Ancho con espejos [mm] | | 2004 |
| Alto [mm] | | 1806 |
| Distancia entre ejes [mm] | | 2808 |
| Carga útil (kg) | | 750 |
| Peso en orden de marcha (kg) | 1256 | 1305 |
| Peso bruto total (kg) | 1925 | 1973 |
| Peso máximo remolque sin freno / con freno (kg) | 610 / 1200 | 640 / 1200 |
| Capacidad del tanque de combustible (L) | | 50 |
| dirección | | |
| Dirección Asistida | | Con asistencia electrohidráulica |
| transmisión | | |
| Tipo | | Manual de 5 velocidades |
| Indicador de pasaje de marchas (GSI) | X | X |
| Modo de conducción ecológico (ECO MODE) | X | X |
| suspensión | | |
| Delantera | Tipo Mc Pherson con resortes helicoidales, amortiguadores hidráulicos presurizados con N ₂ con freno hidráulico, y barra estabilizadora. | |
| Trasera | Eje semirrígido con resortes helicoidales progresivos, amortiguadores tubulares telescópicos hidráulicos presurizados con N ₂ . | |
| FRENOS | | |
| Delanteros | Discos ventilados de 280 mm de diámetro | |
| Traseros | Tambor de 229.5 mm de diámetro | |

ficha de equipamiento

| | Confort | | Emotion | |
|--|-------------------------------|------------|-------------------------------|------------|
| exterior | 2 asientos | 5 asientos | 2 asientos | 5 asientos |
| Llantas | Acero de 15" con embellecedor | | Acero de 15" con embellecedor | |
| Neumáticos | 185/65 R15 | | 185/65 R15 | |
| Rueda de auxilio | 185/65 R15 gris | | 185/65 R15 gris | |
| DRL | X | | X | |
| Puertas laterales corredizas | 1 | 2 | 1 | 2 |
| Puertas traseras asimétricas con apertura 90°/180° | Cerradas | Vidriadas | Cerradas | Vidriadas |

| interior | | | | |
|--|---------|---|----------------|---|
| Alfombra en zona de carga | | - | X | - |
| Anillos de amarre de carga | 8 | 2 | 8 | 2 |
| Apoyabrazos central | | - | | X |
| Asiento del conductor regulable en altura | | - | | X |
| Asiento del pasajero plegable, rebatible y desmontable (Easy seat) | | - | X | - |
| Asiento trasero rebatible 1/3 - 2/3 | - | X | - | X |
| Parasoles con bolsillo | | X | | X |
| Partición | Tubular | - | Reja pivotante | - |
| Rack de techo portaobjetos | | X | | X |

| tecnología y confort | | | | |
|---|---|---|---|---|
| Aire acondicionado con filtro de polen | | X | | X |
| Cámara de estacionamiento trasera | | - | X | X |
| Cierre centralizado de puertas con mando a distancia | | X | | X |
| Control de velocidad crucero y limitador de velocidad | | - | | X |
| Display de información múltiple | | X | | X |
| Espejos retrovisores exteriores con comando eléctrico | - | X | - | X |
| Levantacristales delanteros con comando eléctrico | | X | | X |
| Sensor de estacionamiento | | X | | X |
| Volante ajustable en altura y profundidad | | - | | X |

| | Confort | | Emotion | |
|---|------------|------------|------------|------------|
| sistema multimedia | 2 asientos | 5 asientos | 2 asientos | 5 asientos |
| Comando satelital | | X | | X |
| Media Evolutioñ con pantalla táctil de 7" | | - | | X |
| Parlantes | | 2 | | 2 |
| Radio con USB, salida AUX y conectividad Bluetooth para telefonía y audio | | 2 DIN | | 2DIN |
| Tomas de 12 V | 1 | 2 | 1 | 2 |

| seguridad | | | | |
|---|---|---|---|---|
| Airbags frontales delanteros | | X | | X |
| Alarma de luces encendidas | | X | | X |
| Alarma de puerta mal cerrada | | X | | X |
| Apoyacabezas traseros (x3) | - | X | - | X |
| Asistencia de arranque en pendiente (HSA) | | X | | X |
| Asistencia a Frenado de Urgencia (AFU) | | X | | X |
| Aviso de cinturón de seguridad sin colocar para el conductor | | X | | X |
| Cierre automático de puertas en rodaje | | X | | X |
| Cinturones de seguridad delanteros ajustables en altura con limitador de esfuerzo | | X | | X |
| Cinturones de seguridad traseros de 3 puntos (x3) | - | X | - | X |
| Control Electrónico de Estabilidad (ESP) | | X | | X |
| Control de Tracción (TRC) | | X | | X |
| Desconexión del airbag del pasajero | | X | | X |
| Fijación de asientos para niños con sistema ISOFIX (x3) | - | X | - | X |
| Frenos con ABS y Distribución Electrónica de la Fuerza de Frenado (EBD) | | X | | X |
| Tercera luz de stop | | X | | X |



Seguí la experiencia de Kangoo Express en www.renault.com.ar

El período de garantía del vehículo 0 km es de 3 años a partir de la fecha de entrega o hasta 100.000 km, lo que ocurra primero. El fabricante se reserva el derecho a modificar sus modelos sin previo aviso, así como sus características y accesorios. La información contenida y las fotografías reproducidas en el presente son sólo a título ilustrativo y carecen de carácter vinculante para el fabricante. Debido a los límites técnicos, los colores reproducidos en el presente documento pueden diferir ligeramente de los colores reales de la pintura, así como también la textura de los materiales utilizados en el interior de cada modelo. Consulte en la red de concesionarios oficiales Renault sobre las características y especificaciones técnicas de los vehículos que se comercializan en la República Argentina, las cuales pueden variar respecto de las indicadas en el presente. Reservados todos los derechos. La reproducción, bajo alguna forma o por algún medio, de esta publicación está prohibida sin la previa autorización escrita de Renault Argentina S.A

RENAULT recomienda  

0810 666 RENAULT (7362)

RENAULT ARGENTINA S.A., Fray Justo Santa María de Oro 1744 - Capital Federal / Servicio de Relación al Cliente 0810-666-7362 (RENAULT) / Abril 2022.